

# ПОДЗЕМНИ КОНТЕЙНЕРИ

Нова производствена програма



## Подземни контейнери

- Обем 5 или 3 м<sup>3</sup>. Възможна е изработката на различни обеми по желание на клиента.
- Използвани материали – комбинация от неръждаема стомана, горещо поцинкована и алуминиева ламарина.
- Изпразване с помощта на система с 2 куки, напълно идентично с изпразването на надземните контейнери тип „иглу“, т.н. „долно изсипване“.
- Част от комплекта е бетонна водоустойчива шахта и вътрешна обезопасителна платформа.
- Съвместната работа с градския архитект се подразбира. Въз основа на конкретните изисквания можем да променим дизайна на отвора, като той може да бъде за : хартия, пластмаса, стъкло, био отпадъци и други.

## Надземни части

- Съвършена обработка на повърхността – неръждаема или поцинкована ламарина, покрита с прахова или високоустойчива синтетична боя.
- Отвори за изхвърляне на разделен и смесен отпадък.
- Цветови варианти по желание на клиента.
- Възможност за нанасяне на защита против рисуване с графити.
- Възможност за щамповане на логото на града, наименованията на типовете за разделно събиране.


## ПРЕДИМСТВА НА ПОДЗЕМНИТЕ КОНТЕЙНЕРИ

- прогресивно архитектурно решение за събиране на отпадъците
- възможност за понижаване на разходите за извозване на отпадъците
- предотвратява разпространението на миризми от отпадъка
- пожаро безопасни
- по - устойчиви на негативни влияния като вандализъм и др.



# ПОДЗЕМНИ КОНТЕЙНЕРИ

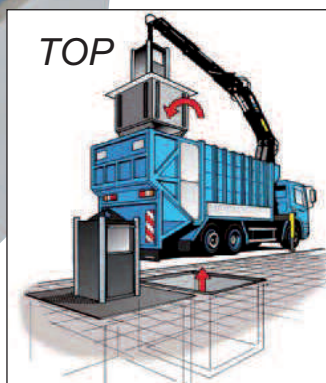
-системи за изпразване TOP и K LAP



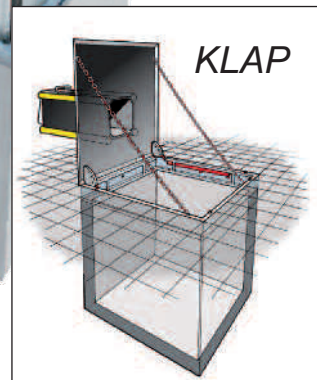
система TOP




система K LAP



TOP

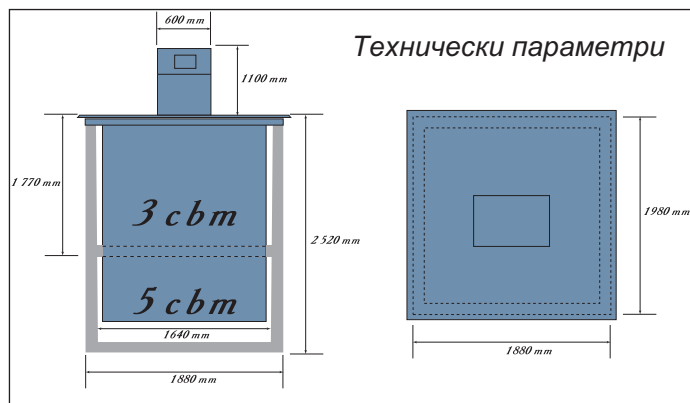


K LAP



Най-често използвани покрития:

- гумен рециклат
- „дворцов“ паваж
- естествен камък
- релефна алуминиева ламарина
- релефна алуминиева ламарина със защита срещу подхлъзване



Вътрешна обезопасителна платформа предпазва от падане в шахтата на обслужващия персонал



Реализация на подземни контейнери за разделно събиране на отпадъци в Литомйерице.

# НАДЗЕМНИ ЧАСТИ



## BELLA

- Модерна надземна част.
- Материал неръждаема стомана, високоустойчива синтетична боя.
- Цветови варианти и отвори по желание на клиента.
- Оборудвано с ключалка с триграмен ключ.
- Размери на изделието:  
Ш – 520 мм  
В – 950 мм  
Д – 600 мм



## JIZA

- Дизайнерска надземна част.
- Материал неръждаема, метализирана стомана, високоустойчива синтетична боя.
- Цветови варианти и отвори по желание на клиента.
- Оборудвано с ключалка с триграмен ключ.
- Размери на изделието:  
Ш – 590 мм  
В – 950 мм  
Д – 500 мм



## RUMBA

- Масивна надземна част.
- Материал неръждаема, метализирана стомана, високоустойчива синтетична боя.
- Цветови варианти и отвори по желание на клиента.
- Оборудвано с ключалка с триграмен ключ.
- Размери на изделието:  
Ш – 670 мм  
В – 950 мм  
Д – 500 мм



## BOLERO

- Класическа надземна част с отваряща се горна част.
- Материал неръждаема, метализирана стомана, високоустойчива синтетична боя.
- Цветови варианти и отвори по желание на клиента.
- Оборудвано с ключалка с триграмен ключ.
- Размери на изделието:  
Ш – 590 мм  
В – 1100 мм  
Д – 590 мм



## ZEMI

- Елегантна надземна част от неръждаема стомана.
- Висока устойчивост на атмосферни влияния.
- Оборудвано с ключалка с триграмен ключ.
- Размери на изделието:  
Ш – 540 мм  
В – 1075 мм  
Д – 630 мм

Вариант от неръждаема стомана



## REOS

- Надземна част от неръждаема стомана с релефна щампа на капака.
- Висока устойчивост на атмосферни влияния.
- Оборудвано с ключалка с триграмен ключ.
- Размери на изделието:  
Ш – 560 мм  
В – 1050 мм  
Д – 566 мм

Вариант от неръждаема стомана



Съвършена изработка.



Щампа на лого.



Щампа – вид отпадък.



Детайл на входящия отвор.



Детайл на ключалката.

# НАДЗЕМНИ ЧАСТИ



## KALLISTA

- Тяло - неръждаема стомана, капак - стъклоламинат.
- Цвят на капака и отвори по желание.
- Размери на изделието:  
Ш – 450 мм  
В – 930 мм  
Д – 950 мм



Капак от стъклоламинат.



## RONDO


- Тяло - неръждаема стомана, капак – цинкувана стомана и прахова боя.
- Цвят на капака и отвори по желание.
- Размери на изделието:  
Ø – 450 мм  
В – 900 мм



Означение на типа отпадък.



Детайл на отвора.



Детайл на педала.



Детайл на щампата.

## CHUVA

- Елегантна надземна част, отваряема с педал.
- Комбинация неръждаема стомана и цинкувана стомана плюс прахова боя.
- Входиящият отвор може да бъде сменен по желание на клиента – за стъкло, хартия, пластмаси, био отпадък и др.
- Размери на изделието:  
Ш – 590 мм  
В – 972 мм  
Д – 755 мм



## FLAMENGO

- Масивна надземна част с барабанен входящ отвор за събиране на битови отпадъци с големи размери.
- Материал – комбинация от неръждаема и цинкувана стомана плюс високоустойчива синтетична боя.



Отворен барабанен механизъм.

- Размери на изделието:  
Ш – 590 мм  
В – 1015 мм  
Д – 590 мм
- Размери на барабана:  
Ø – 450 мм  
Ш – 550 мм

Производителят си запазва правото на промени.

гр. София, ул. "Челопешко шосе" 12  
тел.: 02 / 841 10 50; 02 / 841 10 51,  
факс: 02 / 841 10 54  
GSM: 0898 587 441; 0898 957 559

  
**Мева**  
МЕВА БЪЛГАРИЯ ЕООД